

REUNIÃO ORDINÁRIA DA COMISSÃO TÉCNICA DE ACOMPANHAMENTO DO CONTRATO DE GESTÃO 022-REDE ASSISTENCIAL DA COORDENADORIA REGIONAL DE SAÚDE OESTE – REDE ASSISTENCIAL DA SUPERVISÃO TÉCNICA DE SAÚDE BUTANTÃ - ORGANIZAÇÃO SOCIAL- ASSOCIAÇÃO PAULISTA PARA O DESENVOLVIMENTO DA MEDICINA - SPDM

LOCAL: SALA DE REUNIÕES - DCGC/CPCSS/SMS.G

DATA 28/09/2018

PAUTA: Avaliação dos Indicadores de Produção de Qualidade da Execução Contratual - Rede Assistencial da Supervisão Técnica de Saúde Butantã dos seguintes trimestres: 8º trimestre - janeiro (21º) fevereiro (22º) e março (23º) e 9º trimestre – abril (24º) maio (25º) e junho (26º) de 2018.

PARTICIPANTES:

- ORGANIZAÇÃO SOCIAL: João Ladislau Rosa; Francisco Filhou José; Luis Alberto Souza Silva; Maria Angela Silva Landroni; Mara Muller.
- DCGC/CPCSS: Luzia A Oliveira;
- CRS OESTE: Maria Esther Ramos de Freitas Trench; Mariza Bretas
- STS BUTANTÃ: Regiane de Santana Piva; Anette Tsujimoto.

INFORMES GERAIS:

Excepcionalmente esta CTA avaliará dois trimestres do ano corrente, considerando a necessidade de retomar as agendas regulares de avaliação conforme previsto contratualmente. Para o período ora avaliado, foram promovidas as seguintes alterações contratuais a partir do Termo Aditivo de Número – 004/2018 como segue:

Objeto de alteração: Aprovação do Novo Plano de Trabalho para o período de 01 de janeiro de 2018 a 30 de junho de 2018, promovendo as seguintes alterações:

- Inclusões: UBS Jardim Colombo; NASF/Jardim Colombo; PAI/UBS Jardim Colombo; CAPS III Álcool e Drogas Butantã; UBS Rio Pequeno; EMAD Vila Sonia, NASF Jardim São Jorge e NASF Jardim Boa Vista.

A avaliação do desempenho dos trimestres em pauta tomou por base o Relatório Subsidiário que integra a análise do acompanhamento de qualidade e produção deste contrato. O referido relatório foi enviado previamente aos membros da CTA.

Passou-se a apresentação dos resultados gerais e sintetizados segundo linha e por trimestre, ressaltando-se que os conteúdos detalhados constam dos relatórios subsidiários:



RESULTADOS- ESTRATÉGIA SAÚDE DA FAMÍLIA – Produção - Quadro com Resultados Gerais da Linha no período:

ESF - ESTRATÉGIA SAÚDE DA FAMÍLIA	8º TRIMESTRE TOTAL CONSIDERADO PARA LINHA COM AJUSTAMENTO			8º TRIMESTRE TOTAL CONSIDERADO PARA LINHA COM ZERAMENTO		
	REALIZ.	PREVIST	AVAL.	REALIZ.	PREVIST	AVAL.
Nº CONSULTA MÉDICA ESF	17.347,0	19.178,0	90,45%	17.347,0	19.178,0	90,45%
Nº CONSULTAS ENFERMEIRO ESF	7.171,0	7.254,0	98,86%	7.171,0	7.254,0	98,86%
Nº VISITAS DOMICILIAR AGENTE COMUNITÁRIO DE SAÚDE ESF	45.980,0	55.800,0	82,40%	41.478,0	49.800,0	83,29%
Nº ATENDIMENTOS INDIVIDUAIS ODONTO ESF	2.529,0	3.384,0	74,73%	648,0	648,0	100,00%
Nº PROCEDIMENTOS INDIVIDUAIS DA EQUIPE ODONTO ESF	9.728,0	11.844,0	82,13%	2.251,0	2.268,0	99,25%
Nº ATENDIMENTOS INDIVIDUAIS - PROTESISTAS						
Nº DE PROTESES						
Nº DE CONSULTAS DE PSIQUIATRIA	250,0	250,0	100,00%	250,0	250,0	100,00%
TOTAL	83.005,0	97.710,0	84,95%	69.145,0	79.398,0	87,09%

ESF - ESTRATÉGIA SAÚDE DA FAMÍLIA	9º TRIMESTRE TOTAL CONSIDERADO PARA LINHA COM AJUSTAMENTO			9º TRIMESTRE TOTAL CONSIDERADO PARA LINHA COM ZERAMENTO		
	REALIZ.	PREVIST	AVAL.	REALIZ.	PREVIST	AVAL.
Nº CONSULTA MÉDICA ESF	39.958,0	50.232,0	79,55%	27.384,0	27.872,0	98,25%
Nº CONSULTAS ENFERMEIRO ESF	15.831,0	18.837,0	84,04%	15.831,0	16.380,0	96,65%
Nº VISITAS DOMICILIAR AGENTE COMUNITÁRIO DE SAÚDE ESF	92.590,0	144.900,0	63,90%	47.037,0	51.053,6	92,13%
Nº ATENDIMENTOS INDIVIDUAIS ODONTO ESF	4.333,0	7.056,0	61,41%	4.981,0	5.544,0	89,84%
Nº PROCEDIMENTOS INDIVIDUAIS DA EQUIPE ODONTO ESF	15.831,0	22.131,0	71,53%	15.120,0	15.120,0	100,00%
TOTAL	128.585,0	192.924,0	66,65%	110.353,0	115.969,6	95,16%

UBS JARDIM COLOMBO SERVIÇO DE PROTESE	8º TRIMESTRE			9º TRIMESTRE		
	REALIZ.	PREVIST	AVAL.	REALIZ.	PREVIST	AVAL.
Nº ATENDIMENTOS INDIVIDUAIS - PROTESISTAS				0,0	810,0	0,0
Nº DE PROTESES				0,0	270,0	0,0
TOTAL				0,0	1080,0	0,0

Fonte: Relatórios Assistenciais e Atestes da Supervisão Técnica de Saúde.

ESF: Déficit de equipe mínima do período



Unidade	Categoria	C Hor	8º TRIMESTRE			9º TRIMESTRE		
			(janeiro, fevereiro e março)			(abril, maio, junho)		
			Deficit jan/18	Deficit fev/18	Deficit mar/18	Deficit abr/18	Deficit mai/18	Deficit jun/18
UBS Jd Colombo	ACS	40 hs	42	40	42	42	42	42
	Médico ESF	40 hs	07	07	07	07	04	02
	Enfermeiro ESF	40 hs	07	07	07	07	-	-
	Cirurgião dentista ESB I	40 hs	02	02	02	02	-	-
	ASB I	40 hs	02	02	02	02	-	-
	Cirurgião dentista ESB II	40 hs	01	01	01	01	-	-
	ASB II	40 hs	01	01	01	01	-	-
	TSB II	40 hs	01	01	01	01	-	-
	CIR DENTISTA PROTESISTA	30 hs	02	02	01	01	-	-
	ASB	30 hs	02	02	01	01	01	01
	Enfermeira	40 hs	01	01	01	01	-	-
Farmacêutico	40 hs	01	01	01	01	-	-	
UBS Jd Abril	Médico ESF	40 hs	-	-	01	-	-	-
UBS Boa Vista	ACS	40 hs	06	7	01	02	01	02
	Médico ESF	40 hs	02	00	01	-	-	-
	Médico ESF	10 hs	00	-	-	01	00	00
	Médico ESF	30 hs	01	01	01	-	-	-
	Enfermeiro ESF	40 hs	01	01	01	00	-	-
	Cirurgião dentista ESF	40 hs	02	02	01	-	-	-
	ASB ESB I	40 hs	01	01	01	01	03	-
Assistente Social	30 hs	01	01	01	-	-	-	
UBS Vila Dalva	ACS	40 hs	02	02	02	02	02	01
	ASB	40 hs	01	01	-	-	-	-
	TSB	40 hs	01	01	01	00	-	-

Fonte: Relatórios Assistenciais e Atestes da Supervisão Técnica de Saúde

Considerações:

A linha atingiu para o 8º trimestre 84,95% da meta prevista para o período e 66,65% para o 9º trimestre. O 9º trimestre contou com metas de serviços que não chegaram a ser implantados no período previsto, mais especificamente as equipes da UBS JARDIM COLOMBO que não estava com a obra finalizada, de responsabilidade SIURB/EDIF, conforme relatórios encaminhados pela STS e que seguem como anexo desta CTA. A partir da análise da equipe mínima presente, ausências legais e outras intercorrências a linha nos dois períodos apresentou resultados dentro dos limites contratuais- para o 8º. Trimestre resultados de 87,09% da meta esperada e 95,16% da meta esperada para o 9º. Trimestre, conforme quadros demonstrativos acima. Os quadros detalhados com as análises de zeramento de linhas por déficit de pessoal seguem no relatório subsidiário apresentado, assim como os eventos considerados como, a campanha de vacinação contra febre amarela. Não indicação para descontos.



RESULTADOS – TRADICIONAL – Produção - Quadro com Resultados Gerais da Linha no período:

UBS - UNIDADE BÁSICA DE SAÚDE	8º TRIMESTRE			9º TRIMESTRE		
	REALIZ.	PREVIST	AVAL.	REALIZ.	PREVIST	AVAL.
Nº CONSULTA CLÍNICA GERAL	4353,0	7680,0	56,68%	7599,0	9472,0	80,23%
Nº CONSULTA GO	2265,0	4605,0	49,19%	3651,0	5910,0	61,78%
Nº CONSULTA PEDIATRA	2192,0	3840,0	57,08%	3325,0	3840,0	86,59%
Nº CONSULTA PSIQUIATRA	644,0	768,0	83,85%	552,0	768,0	71,88%
Nº ATENDIMENTO INDIVIDUAL CIR.DENTISTA	1201,0	1440,0	83,40%	1440,0	1440,0	100,00%
Nº PROCEDIMENTO INDIVIDUAL CIR.DENTISTA	4256,0	5040,0	84,44%	5040,0	5040,0	100,00%
TOTAL	14911,0	23373,0	63,80%	21607,0	26470,0	63,92%

Fonte: Relatórios Assistenciais e Atestes da Supervisão Técnica de Saúde.

RESULTADOS – TRADICIONAL - COM ZERAMENTO:

UBS - UNIDADE BÁSICA DE SAÚDE	8º TRIMESTRE			9º TRIMESTRE		
	TOTAL CONSIDERADO PARA LINHA			TOTAL CONSIDERADO PARA LINHA		
	REALIZ.	PREVIST	AVAL.	REALIZ.	PREVIST	AVAL.
Nº CONSULTA CLÍNICA GERAL	4162,0	4608,0	90,32%	4162,0	4864,0	85,57%
Nº CONSULTA GO	2265,0	3069,0	73,80%	1151,0	1536,0	74,93%
Nº COLPOSCOPIA	90,0	128,0	70,31%	0,0	0,0	0,00%
Nº CONSULTA PEDIATRA	2192,0	2457,0	89,21%	1021,0	1536,0	66,47%
Nº CONSULTA PSIQUIATRA	456,0	528,0	86,36%	552,0	792,0	69,70%
Nº ATENDIMENTO INDIVIDUAL CIR.DENTISTA	519,0	576,0	90,10%	1132,0	1152,0	98,26%
Nº PROCEDIMENTO INDIVIDUAL CIR.DENTISTA	3722,0	4032,0	92,31%	4032,0	4032,0	100,00%
TOTAL	13406,00	15398,00	87,06%	12050,00	13912,00	86,62%

Fonte: Relatórios Assistenciais e Atestes da Supervisão Técnica de Saúde.

UBS TRADICIONAL - Déficit de equipe mínima do período:



Unidade	Tipo Unidade	Categoria	C Hor	8º TRIMESTRE			9º TRIMESTRE		
				(janeiro, fevereiro e março)			(abril, maio, junho)		
				Deficit jan/18	Deficit fev/18	Deficit mar/18	Deficit abr/18	Deficit mai/18	Deficit jun/18
Ubs Vila Sonia	Trad	Cir Dentista	20 hs	01	01	01	-	-	-
Ubs Vila Sonia	Trad	ASB	30 hs	01	02	02	-	-	-
Ubs Vila Sonia	Trad	Clinico	20 hs	-	-	-	03	02	02
Ubs Vila Sonia	Trad	Gineco	24 hs	-	-	-	02	02	02
Ubs Vila Sonia	Trad	Gineco	20 hs	00	00	00	02	01	01
Ubs Vila Sonia	Trad	Gineco	12 hs	01	01	01	01	01	01
Ubs Vila Sonia	Trad	Pediatra	24 hs	-	-	-	01	-	-
Ubs Vila Sonia	Trad	Pediatra	20 hs	-	-	-	02	-	-
Ubs Vila Sonia	Trad	Pediatra	04 hs	01	01	01	-	-	-
Ubs Vila Sonia	Trad	Enfermeira	40 hs	04	04	06	00	-	-
Ubs Vila Sonia	Trad	Farmacutico	40 hs	-	-	00	-	-	-
Ubs Vila Sonia	Trad	Psicologo	40 hs	01	01	01	01	01	01
Ubs Vila Sonia	Trad	Fono	40hs	01	01	01	01	01	01
Ubs Vila Sonia	Trad	Fisioterapeuta	30hs	-	-	-	-	-	-
Ubs Vila Sonia	Trad	TO	20hs	-	-	-	-	-	-
Ubs Rio Pequeno	Trad	Clinico Geral	20 hs	-	-	04	-	-	-
Ubs Rio Pequeno	Trad	Gineco	20 hs	-	-	02	-	-	-
Ubs Rio Pequeno	Trad	Pediatra	20 hs	-	-	02	-	-	-
Ubs Rio Pequeno	Trad	Farmacutico	40 hs	-	-	01	-	-	-
Ubs Rio Pequeno	Trad	Enfermeiro	40 hs	-	-	01	-	-	-
Ubs Rio Pequeno	Trad	Enfermeiro	30 hs	-	-	03	-	-	-
Ubs Rio Pequeno	Trad	Assistente Social	30 hs	-	-	01	-	-	-

Fonte: Relatórios Assistenciais e Atestes da Supervisão Técnica de Saúde.

A linha atingiu 63,80% para o 8º trimestre e 63,92% para o 9º trimestre não conseguindo atingir as metas previstas para os trimestres. Após a aplicação dos zeramentos a linha apresentou o resultado de 87,06% para o 8º trimestre e 86,27% para o 9º trimestre. As tabelas com as análises mensais desta linha estão disponíveis no relatório subsidiário em anexo.

Apesar do Termo Aditivo 004/2018 do Contrato de Gestão R022/2016 prever início da UBS Rio Pequeno a partir de março/2018, teve alteração da Gestão da Unidade pela SPDM a partir do dia 02/04/2018, em comum acordo com a STS Butantã. Assim a produção foi considerada a partir do 9º trimestre. Foi reforçado junto ao parceiro a necessidade de maior agilidade na contratação das equipes mínimas, pois se observa que categorias que não apresentam dificuldade de contratação permanecem por longos períodos sem reposição. O parceiro se compromete a rever os fluxos internos de contratação afim de garantir agilidade no processo de contratação.

Não há indicação de descontos para a linha.



RESULTADOS – UBS MISTA – Produção - Quadro com Resultados Gerais da Linha no período:

UBS MISTA	8º TRIMESTRE			9º TRIMESTRE		
	TOTAL CONSIDERADO PARA LINHA COM AJUSTE 100%			TOTAL CONSIDERADO PARA LINHA COM AJUSTE 100%		
	REALIZ.	PREVIST	AVAL.	REALIZ.	REALIZ.	AVAL.
Nº CONSULTA MÉDICA ESF	23.907,0	29.952,0	79,82%	11.617,0	12.480,0	93,08%
Nº CONSULTA ENFERMEIRO ESF	9.609,0	11.232,0	85,55%	4.528,0	4.680,0	96,75%
Nº VISITA DOMICILIAR AGENTE COMUNITÁRIO DE SAÚDE ESF	54.486,0	86.800,0	62,77%	33.043,0	36.000,0	91,79%
Nº ATENDIMENTO INDIVIDUAL ODONTO ESF	2.127,0	3.024,0	70,34%	764,0	1.800,0	42,44%
Nº PROCEDIMENTO INDIVIDUAL DA EQUIPE ODONTO ESF	7.523,0	10.584,0	71,08%	3.436,0	6.300,0	54,54%
Nº ATENDIMENTO INDIVIDUAL ODONTO C.BÁSICA	5.758,0	9.216,0	62,48%	5.219,0	6.144,0	84,94%
Nº PROCEDIMENTO INDIVIDUAL DA EQUIPE ODONTO C.BÁSICA	4.039,0	5.376,0	75,13%	2.326,0	3.072,0	75,72%
Nº CONSULTA CLÍNICA GERAL	5.282,0	6.912,0	76,42%	3.690,0	4.608,0	80,08%
Nº CONSULTA GO	781,0	1.551,0	50,35%	594,0	1.176,0	50,51%
Nº CONSULTA PEDIATRA	1.641,0	2.664,0	61,60%	1.122,0	2.088,0	53,74%
Nº CONSULTA PSIQUIATRA	4.671,0	9.324,0	50,10%	3.611,0	7.308,0	49,41%
TOTAL	119.824,0	176.635,0	67,84%	69.950,0	85.656,0	81,66%


Fonte: Relatórios Assistenciais e Atestes da Supervisão Técnica de Saúde.

RESULTADOS – UBS MISTA - COM ZERAMENTO:

UBS MISTA	8º TRIMESTRE			9º TRIMESTRE		
	TOTAL CONSIDERADO PARA LINHA COM ZERAMENTO			TOTAL CONSIDERADO PARA LINHA COM ZERAMENTO		
	REALIZ.	PREVIST	AVAL.	REALIZ.	REALIZ.	AVAL.
Nº CONSULTA MÉDICA ESF	9.873,0	11.648,0	84,76%	11.617,0	12.480,0	93,08%
Nº CONSULTA ENFERMEIRO ESF	4.463,0	4.524,0	98,65%	4.528,0	4.680,0	96,75%
Nº VISITA DOMICILIAR AGENTE COMUNITÁRIO DE SAÚDE ESF	17.851,0	20.400,0	87,50%	33.043,0	36.000,0	91,79%
Nº ATENDIMENTO INDIVIDUAL ODONTO ESF	1.579,0	1.632,0	96,75%	1.022,0	1.608,0	63,56%
Nº PROCEDIMENTO INDIVIDUAL DA EQUIPE ODONTO ESF	4.844,0	4.956,0	97,74%	2.373,0	3.612,0	65,70%
Nº ATENDIMENTO INDIVIDUAL ODONTO C.BÁSICA	576,0	576,0	100,00%	864,0	864,0	100,00%
Nº PROCEDIMENTO INDIVIDUAL DA EQUIPE ODONTO C.BÁSICA	677,0	1.008,0	67,16%	2.558,0	3.024,0	84,59%
Nº CONSULTA CLÍNICA GERAL	2.960,0	4.608,0	64,24%	5.275,0	6.144,0	85,86%
Nº CONSULTA GO	1.996,0	2.816,0	70,88%	2.326,0	2.816,0	82,60%
Nº CONSULTA PEDIATRA	2.789,0	3.584,0	77,82%	3.690,0	4.608,0	80,08%
Nº CONSULTA PSIQUIATRA	776,0	910,0	85,27%	590,0	660,0	89,39%
TOTAL	48.384,0	56.662,0	85,39%	67.886,0	76.496,0	88,74%

Fonte: Relatórios Assistenciais e Atestes da Supervisão Técnica de Saúde.

UBS MISTA - Déficit de equipe mínima do período:





Unidade	Tipo Unidade	Categoria	C Hor	8º TRIMESTRE			9º TRIMESTRE		
				janeiro, fevereiro e março			(abril, maio, junho)		
				Deficit jan/18	Deficit fev/18	Deficit mar/18	Deficit abr/18	Deficit mai/18	Deficit jun/18
Ubs Jaqueline	ESF	Médico ESF	20 hs	-	-	01	00	-	-
Ubs Jaqueline	ESF	Enfermeiro	40 hs	01	01	01	-	-	-
Ubs Jaqueline	ESF	ACS	40 hs	00	-	-	00	-	-
Ubs Jaqueline	MISTA	Clínica Médica	20hs		01	01	02		
Ubs São Jorge	Mista	ACS	40 hs	21	21	21	03	02	02
Ubs São Jorge	Mista	Médico ESF	40 hs	03	03	01	01	01	-
Ubs São Jorge	Mista	Médico ESF	20 hs	-	-	-	01	-	-
Ubs São Jorge	Mista	Enfermeiro ESF	40 hs	03	03	00	01	01	-
Ubs São Jorge	Mista	Cirurgião dentista	40 hs	01	01	-	-	-	-
Ubs São Jorge	Mista	ASB I	40 hs	-	-	01	01	01	01
Ubs São Jorge	Mista	ASB II	40 hs	-	01	-	-	-	-
Ubs São Jorge	Mista	TSB II	40 hs	01	01	01	-	-	-
Ubs São Jorge	Mista	Psiquiatra	20 hs	01	-	-	-	-	-
Ubs São Jorge	Mista	Enfermeiro	40 hs	00	-	-	00	-	-
Ubs São Jorge	Mista	Psicólogo	40hs	-	01	00	00	-	-
Ubs São Remo	Mista	ACS	40 hs	-	-	01	-	-	-
Ubs São Remo	Mista	Enfermeiro ESF	40 hs	-	01	01	-	-	-
Ubs São Remo	Mista	Cirurgião dentista	40 hs	0,5	01	00	-	-	-
Ubs São Remo	Mista	Cirurgião dentista	20 hs	-	-	-	01	-	-
Ubs São Remo	Mista	ASB I	40 hs	01	01	01	-	-	-
Ubs São Remo	Mista	Pediatra	20 hs	01	01	01	-	-	-
Ubs Real Pq	Mista	Médico ESF	20 hs	01	01	-	-	-	-
Ubs Real Pq	Mista	Clínico	20 hs	01	01	-	-	-	-
Ubs Real Pq	Mista	Enfermeiro	40 hs	01	01	01	00	-	-
Ubs Real Pq	Mista	ASB	20 hs	-	-	-	-	-	01
Ubs Malta Cardoso	Mista	Cirurgião dentista	40 hs	01	01	01	01	01	02
Ubs Malta Cardoso	Mista	ASB ESB I	40 hs	01	01	01	-	01	01
Ubs Malta Cardoso	Mista	Clínico	20 hs	-	-	-	-	-	-
Ubs Malta Cardoso	Mista	Gineco	20 hs	-	-	-	-	-	-
Ubs Malta Cardoso	Mista	Enfermeiro	40 hs	-	01	02	-	01	01
Ubs Malta Cardoso	Mista	Psicólogo	40 hs	01	01	01	-	01	01
Ubs Malta Cardoso	Mista	Assist Social	30 hs	-	01	01	-	01	01
Ubs Paulo VI	Mista	ACS	40 hs	26	27	24	-	-	-
Ubs Paulo VI	Mista	MEDICO ESF	40 hs	04	04	04	01	01	-
Ubs Paulo VI	Mista	Enfermeiro ESF	40 hs	05	04	04	01	-	-
Ubs Paulo VI	Mista	ENFERMEIRO	40 hs	02	-	-	-	-	-
Ubs Paulo VI	Mista	Cir Dentista ESB II	40 hs	-	-	-	-	-	-
Ubs Paulo VI	Mista	ASB	40hs	-	-	-	-	-	-
Ubs Paulo VI	Mista	Psicologa	40 hs	01	01	01	-	-	-

Fonte: Relatórios Assistenciais e Atestes da Supervisão Técnica de Saúde.

A linha apresentou 67,84% para o 8º trimestre e 81,66% para o 9º trimestre da meta contratual abaixo do previsto. As inconformidades observadas em relação com déficit de equipe mínima, ausências legais e ocorrências como: Participação das equipes das unidades UBS Malta Cardoso e UBS Real Parque na campanha de vacinação contra febre amarela nos meses de janeiro e fevereiro/2018.

Após análise das ocorrências e aplicação dos zeramentos a linha atingiu 85,39% no 8º trimestre e 88,74% no 9º trimestre. As análises mensais do período estão disponíveis no relatório subsidiários em anexo. Foi reforçado junto ao parceiro a necessidade de maior agilidade na contratação das equipes mínimas, pois se observa que categorias que não apresentam dificuldade de contratação permanecem por longos períodos sem reposição. O parceiro se compromete a rever os fluxos internos de contratação afim de garantir agilidade no processo de contratação. Houve discussão entre os membros da CTA sobre a unidade UBS Jardim Jaqueline e o impacto negativo no acompanhamento das metas pela não gestão plena do parceiro.

Não há indicação de descontos para a linha.

RESULTADOS – PSM Dr. Caetano Vergílio Neto – Produção - Quadro com Resultados Gerais da Linha no período:

PSM/PA - PRONTO SOCORRO/ATENDIMENTO MUNICIPAL	8º TRIMESTRE	9º TRIMESTRE
	TOTAL CONSIDERADO REALIZ.	TOTAL CONSIDERADO REALIZ.
Nº ATENDIMENTO URGÊNCIA C/OBS ATÉ 24 HRS	960,0	958,0
Nº ATENDIMENTO URGÊNCIA AT.ESPECIALIZADA	29.395,0	33131,0
Nº ATENDIMENTO ORTOPÉDICO	10.180,0	9284,0

Fonte: Relatórios Assistenciais e Atestes da Supervisão Técnica de Saúde.

Segue déficit de equipe mínima para os descontos previstos.

PSM Dr. Caetano Vergílio Neto - Déficit de equipe mínima do período:

Categoria	C Hor	8º TRIMESTRE (janeiro, fevereiro e março)							9º TRIMESTRE (abril, maio, junho)						
		Déficit jan/18		Déficit fev/18		Déficit mar/18		8º TRIMESTRE Total	Déficit abr/18		Déficit mai/18		Déficit jun/18		9º TRIMESTRE Total
		2A	2C	2A	2C	2A	2C		2A	2C	2A	2C	2A	2C	
Clinica Medica	D	31	0	28	0	31	0	90	22	02	22	0	13	0	59
Clinica Medica	N	0	0	0	0	0	0	0	0	0	0	0	0	0	0
Pediatria	D	01	0	0	0	0	0	01	0	0	0	0	0	0	0
Pediatria	N	0	0	0	0	0	0	0	0	0	0	0	01	0	01
Cirurgia Geral	D	0	0	01	0	0	0	01	01	0	02	0	01	0,2	4,2
Cirurgia Geral	N	0	0	01	0	0	0	01	0	0	0	0	0	0	0
Ortopedia	D	0	0	0	01	0	01	02	0	0	0	0	0	2	02
Ortopedia	N	01	0	0	0	0	0	01	0	0	0	0	0	0	0

Fonte: Relatórios Assistenciais e Atestes da Supervisão Técnica de Saúde.

A unidade está passando por adequações estruturais para ampliação do número de consultórios. Foram implantados processos de classificação de risco com redução do tempo de espera para atendimento. Há uma dificuldade no território para referenciamento dos casos que necessitam de internação e avaliação de especialidades. A regulação de urgência e emergência da região vem sendo discutida No Fórum de Redes da Oeste. Houve o fechamento do Pronto Socorro do Hospital Universitário, que é a principal referência do território, aumentando as dificuldades no atendimento da população.

AMA 12h - Déficit de equipe mínima do período:

Unidade	Categoria	C Hor	8º TRIMESTRE							9º TRIMESTRE						
			(janeiro, fevereiro e março)							(abril, maio, junho)						
			Déficit jan/18		Déficit fev/18		Déficit mar/18		8º TRIMESTRE	Déficit abr/18		Déficit mai/18		Déficit jun/18		9º TRIMESTRE
			2A	2C	2A	2C	2A	2C		Total	2A	2C	2A	2C	2A	
AMA Ubs Vila Sonia	Clinica Medica	12 hs	05	02	02	0	09	0	18	0	0	0	0	0	0	0
AMA Ubs Vila Sonia	Pediatria	12 hs	04	0	04	0	15	01	24	0	0	0	0	0	0	0
AMA Ubs Paulo VI	Clinica Medica	12 hs	03	05	0	01	01	0	10	0	0	0	0	0	0	0
AMA Ubs Paulo VI	Pediatria	12 hs	01	01	2,5	0	0	01	4,5	0	0	0	0	0	0	0
AMA Ubs S Jorge	Clinica Medica	12 hs	01	0	0	0	04	05	09	0	0	0	0	0	0	0
AMA Ubs S Jorge	Pediatria	12 hs	02	01	01	0	05	01	10	0	0	0	0	0	0	0
AMA Peri Peri	Clinica Medica	12 hs	0	0	0	0	0	0	0	0	0	0	0	0	0	0
AMA Peri Peri	Pediatria	12 hs	13	01	14	0	14	01	43	10	0	06	0	02	0	18

Fonte: Relatórios Assistenciais e Atestes da Supervisão Técnica de Saúde.

A reestruturação da atenção a saúde da região proposta pela SMS em 2017, previa a ampliação das equipes de Estratégia de Saúde da Família e remodelagem das AMA cuja demanda seria absorvida paulatinamente pela rede básica. No território essa proposta foi implantada em 2018, principalmente no Distrito Administrativo Raposo Tavares com ampliação de mais 8 equipes de ESF, e mais 2 NASF's. No Distrito Administrativo Vila Sonia isto ocorreu em uma unidade tradicional com ampliação da equipe da unidade. A medida que esta implantação ia ocorrendo as equipes das AMA's foram reduzidas. No entanto, a partir da determinação do Ministério Público em 30/05/2018, foi necessário recompor as equipes das AMA's.

RESULTADOS – HOSP DIA REDE HORA CERTA BUTANTÃ – Produção - Quadro com Resultados Gerais da Linha no período:

Período - 8º trimestre e 9º trimestre:

HOSP DIA DA REDE HORA CERTA BUTANTÃ	8º TRIMESTRE			9º TRIMESTRE		
	REALIZ.	PREVIST	AVAL.	REALIZ.	PREVIST	AVAL.
PRODUÇÃO: 60.02.88-Nº TOTAL CIRURGIA (EXCETO ANESTESISTA) - HORA CERTA	0,0	416,0	0,00%	238,0	480,0	49,58%
PRODUÇÃO: PROCEDIMENTOS	1080	1080	100,00%	1080,0	1.080,0	100,00%
TOTAL	1080,0	1.496,0	72,19%	1318,0	1.560,0	84,49%

Fonte: Relatórios Assistenciais e Atestes da Supervisão Técnica de Saúde.

Segue déficit de equipe mínima para os descontos previstos.

HOSP DIA REDE HORA CERTA - Déficit de equipe mínima do período:

Unidade	Tipo Unidade	Categoria	C Hor	8º TRIMESTRE			9º TRIMESTRE		
				janeiro, fevereiro e março			(abril, maio, junho)		
				Deficit jan/18	Deficit fev/18	Deficit mar/18	Deficit abr/18	Deficit mai/18	Deficit jun/18
Hora Certa BT	HD	Coord Médico	30 hs	01	01	01	01	01	00
Hora Certa BT	HD	Coord Enf	40 hs	01	01	01	01	01	-

Fonte: Relatórios Assistenciais e Atestes da Supervisão Técnica de Saúde.

Não foram computadas como cirurgias os procedimentos apontados no WEBSAAS nos períodos de Janeiro a Março/18. Produção retomada a partir de Abril/18.

Embora se reconheça que houve uma melhora no desempenho desta linha assistencial, ainda assim, principalmente os procedimentos cirúrgicos carecem de ajustes para melhoria do desempenho. Mantem-se a indicação de descontos previstos para a linha nos dois trimestres em tela.

PAI-PROGRAMA DE ACOMPANHAMENTO DO IDOSO- Produção- Quadro com Resultados Gerais da Linha no período:

Período - 8º trimestre (janeiro a março/18) e 9º trimestre (abril a junho/18):

PRODUÇÃO: 18.01.01-Nº DE IDOSO EM ACOMPANHAMENTO	21º mês			22º mês			23º mês			8º TRIMESTRE EXECUÇÃO CONTRATUAL		
	JAN Realizado	JAN Previsto	JAN %	FEV Realizado	FEV Previsto	FEV %	MAR Realizado	MAR Previsto	MAR %	REALIZ.	PREVIST	AVAL.
UBS BUTANTÃ	111,0	100,0	111,00%	112,0	100,0	112,00%	112,0	100,0	112,00%	335,0	300,0	111,67%
UBS COLOMBO												
TOTAL	111,0	100,0	111,00%	112,0	100,0	112,00%	112,0	100,0	112,00%	335,0	300,0	111,67%


Fonte: Relatórios Assistenciais e Atestes da Supervisão Técnica de Saúde.

PRODUÇÃO: 18.01.01-Nº DE IDOSO EM ACOMPANHAMENTO	24º mês			25º mês			26º mês			9º TRIMESTRE EXECUÇÃO CONTRATUAL		
	ABR Realizado	ABR Previsto	ABR %	MAI Realizado	MAI Previsto	MAI %	JUN Realizado	JUN Previsto	JUN %	REALIZ.	PREVIST	AVAL.
UBS BUTANTÃ	112,0	100,0	112,00%	111,0	100,0	111,00%	111,0	100,0	111,00%	334,0	300,0	111,33%
UBS COLOMBO							0,0	50,0	0,00%	0,0	50,0	0,00%
TOTAL	112,0	100,0	112,00%	111,0	100,0	111,00%	111,0	150,0	74,00%	334,0	350,0	95,43%

Fonte: Relatórios Assistenciais e Atestes da Supervisão Técnica de Saúde.

Segue déficit de equipe mínima para os descontos previstos.

PAI - Déficit de equipe mínima do período:



Unidade	Tipo Unidade	Categoria	C Hor	8º TRIMESTRE			9º TRIMESTRE		
				Janeiro, fevereiro e março			(abril, maio, junho)		
				Deficit jan/18	Deficit fev/18	Deficit mar/18	Deficit abr/18	Deficit mai/18	Deficit jun/18
PAI Butantã	PAI	Enfermeiro	40 hs	01	01	01	01	01	-
PAI Colombo	PAI	Enfermeiro	40 hs	-	-	-	-	-	01
PAI Colombo	PAI	Coordenador	40 hs	-	-	-	-	-	01
PAI Colombo	PAI	Geriatra	20 hs	-	-	-	-	-	01
PAI Colombo	PAI	Acompanhantes Idosos	40 hs	-	-	-	-	-	10

Fonte: Relatórios Assistenciais e Atestes da Supervisão Técnica de Saúde.

COMENTÁRIOS/CONCLUSÕES:

O PAI da UBS JARDIM COLOMBO não foi implantado no período avaliado, devido a obra da UBS não ter sido finalizada, sobre responsabilidade da SIURB/EDIF, conforme relatórios encaminhados pela STS e que seguem como anexo desta CTA.

SRT- SERVIÇO RESIDENCIAL TERAPÊUTICO - Produção-Quadro com Resultados Gerais da Linha no período:

SRT II - SERVIÇO RESIDENCIAL TERAPÊUTICO II	8º TRIMESTRE			9º TRIMESTRE		
	TOTAL CONSIDERADO PARA LINHA			TOTAL CONSIDERADO PARA LINHA		
	REALIZ.	PREVIST	AVAL.	REALIZ.	PREVIST	AVAL.
Nº MORADORES	45,0	48,0	93,75%	46,0	48,0	95,83%
Nº DE LEITOS RT	48,0	48,0	100,00%	48,0	48,0	100,00%
% MORADORES SOBRE CAPACIDADE	562,5	600,0	93,75%	416,0	416,0	100,00%


Fonte: Relatórios Assistenciais e Atestes da Supervisão Técnica de Saúde.

COMENTÁRIOS/CONCLUSÕES:

Não houve comentários.

CAPS III AD

CAPS - Déficit de equipe mínima do período:




Unidade	Categoria	C Hor	8º TRIMESTRE			9º TRIMESTRE		
			(janeiro, fevereiro e março)			(abril, maio, junho)		
			Deficit jan/18	Deficit fev/18	Deficit mar/18	Deficit abr/18	Deficit mai/18	Deficit jun/18
CAPS III AD	Assistente Social	30 hs	-	-	-	-	02	02
	Enfermeiro	36 hs	-	-	-	-	07	07
	Enfermeiro	40 hs	-	-	-	-	01	01
	Farmacêutico	40 hs	-	-	-	-	01	01
	Clinico	30 hs	-	-	-	-	01	01
	Psiquiatra	20 hs	-	-	-	-	03	03
	Oficineiro	30 hs	-	-	-	-	02	02
	Psicólogo	40 hs	-	-	-	-	04	04
	TO	30 hs	-	-	-	-	04	04

Fonte: Relatórios Assistenciais e Atestes da Supervisão Técnica de Saúde.

COMENTÁRIOS/CONCLUSÕES:

O serviço estava com início previsto a partir de Maio/2018, porém a disponibilização do recurso de investimento só ocorreu no final de Junho/18, conforme justificativas apresentadas em anexo. Não foi possível, portanto, a implantação deste serviço.

NASF - NÚCLEO DE APOIO À SAÚDE DA FAMÍLIA- APONTAMENTOS DE DÉFICIT EQUIPE MÍNIMA:



Unidade	Tipo Unidade	Categoria	C Hor	8º TRIMESTRE			9º TRIMESTRE		
				janeiro, fevereiro e março			(abril, maio, junho)		
				Deficit jan/18	Deficit fev/18	Deficit mar/18	Deficit abr/18	Deficit mai/18	Deficit jun/18
Nasf Boa Vista	Nasf	Assistente Social	30 hs	-	-	-	00	-	-
Nasf Boa Vista	Nasf	Fono	40 hs	-	-	-	00	-	-
Nasf Boa Vista	Nasf	Nutricionista	40 hs	-	-	-	01	01	01
Nasf Boa Vista	Nasf	TO	20 hs	-	-	-	01	01	01
Nasf São Jorge	Nasf	Psicologa	20 hs	-	-	-	01	01	01
Nasf São Jorge	Nasf	Psicologa	40 hs	-	-	-	-	-	00
Nasf São Jorge	Nasf	Assistente Social	30 hs	-	-	-	02	-	-
Nasf São Jorge	Nasf	Nutricionista	40 hs	-	-	-	01	01	-
Nasf São Jorge	Nasf	TO	20 hs	-	-	-	01	01	-
Nasf São Jorge	Nasf	Fono	20 hs	-	-	-	01	-	01
Nasf São Jorge	Nasf	Fono	40 hs	-	-	-	-	-	00
Nasf São Jorge	Nasf	Psiquiatra	20 hs	-	-	-	01	-	-
Nasf Malta Cardoso	Nasf	Psiquiatra	20 hs	01	01	01	01	01	01
Nasf Malta Cardoso	Nasf	Nutricionista	30 hs	01	01	01	01	01	01
Nasf Paulo VI	Nasf	Assistente Social	30 hs	00	00	00	00	-	-
Nasf Paulo VI	Nasf	Fisioterapeuta	20 hs	0	01	01	-	-	-
Nasf Paulo VI	Nasf	Nutricionista	40 hs	-	-	-	-	-	01
Nasf Paulo VI	Nasf	Psiquiatra	20 hs	01	01	-	-	-	01
Nasf Jd Abril	Nasf	Psiquiatra	20 hs	01	01	01	-	01	01
Nasf Jd Abril	Nasf	Assistente Social	30 hs	01	01	01	00	-	-
Nasf Jd Abril	Nasf	Fono	30 hs	01	01	01	01	01	01
Nasf Jd Abril	Nasf	TO	20 hs	-	-	01	-	01	01
Nasf Jd Abril	Nasf	Nutricionista	40 hs	01	01	01	01	01	01
Nasf Jd Colombo	ESF	Assistente Social	30 hs	-	-	-	-	01	01
Nasf Jd Colombo	ESF	Fisioterapeuta	20 hs	-	-	-	-	01	01
Nasf Jd Colombo	ESF	Fono	30 hs	-	-	-	-	01	01
Nasf Jd Colombo	ESF	Psiquiatra	20 hs	-	-	-	-	01	01
Nasf Jd Colombo	ESF	Nutricionista	30 hs	-	-	-	-	01	01
Nasf Jd Colombo	ESF	Psicologo	40 hs	-	-	-	-	01	01
Nasf Jd Colombo	ESF	TO	30 hs	-	-	-	-	01	01

Fonte: Relatórios Assistenciais e Atestes da Supervisão Técnica de Saúde.

COMENTÁRIOS/CONCLUSÕES:

Foi reforçado junto ao parceiro a necessidade de maior agilidade na contratação das equipes mínimas. O parceiro se compromete a rever os fluxos internos de contratação afim de garantir agilidade no processo de contratação.

O NASF JARDIM COLOMBO não foi implantado no período avaliado, devido a obra da UBS não ter sido finalizada, sobre responsabilidade da SIURB/EDIF, conforme relatórios encaminhados pela STS e que seguem como anexo desta CTA.

EMAD V. SONIA - APONTAMENTOS DE DÉFICIT EQUIPE MÍNIMA:

Unidade	Tipo Unidade	Categoria	C Hor	8º TRIMESTRE			9º TRIMESTRE		
				Janeiro, fevereiro e março			(abril, maio, junho)		
				Deficit jan/18	Deficit fev/18	Deficit mar/18	Deficit abr/18	Deficit mai/18	Deficit jun/18
EMAD Vila Sonia	EMAD	Enfermeiro	40 hs	-	-	-	-	-	02
EMAD Vila Sonia	EMAD	Coordenador / A Social	30 hs	-	-	-	-	-	01
EMAD Vila Sonia	EMAD	Clinico	40 hs	-	-	-	-	-	01
EMAD Vila Sonia	EMAD	Fisioterapeuta	20 hs	-	-	-	-	-	02

Fonte: Relatórios Assistenciais e Atestes da Supervisão Técnica de Saúde.

COMENTÁRIOS/CONCLUSÕES:

A EMAD estava previsto início em Junho/18, porém, neste mês não havia equipe contratada. A produção deste serviço será avaliada a partir do próximo trimestre.

SADT - SERVIÇO DE APOIO DIAGNÓSTICO TERAPÊUTICO– Produção - Quadro com Resultados Gerais da Linha no período:

APOIO DIAGNÓSTICO	8º TRIMESTRE			9º TRIMESTRE		
	TOTAL CONSIDERADO PARA LINHA COM ZERAMENTO			TOTAL CONSIDERADO PARA LINHA COM ZERAMENTO		
	REALIZ.	PREVIST	AVAL.	REALIZ.	PREVIST	AVAL.
Nº ECOCARDIOGRAFIA COM E SEM DOPPLER	443,0	600,0	73,83%	461,0	600,0	76,83%
Nº TESTE ERGOMÉTRICO	120,0	120,0	100,00%	102,0	120,0	85,00%
Nº HOLTER	128,0	150,0	85,33%	149,0	150,0	99,33%
Nº ESPIROMETRIA	120,0	120,0	100,00%	120,0	120,0	100,00%
Nº M.A.P.A	60,0	90,0	66,67%	44,0	90,0	48,89%
Nº ULTRASSONOGRAMA GERAL	2454,0	2700,0	90,89%	2700,0	2700,0	100,00%
Nº ULTRASSONOGRAMA COM DOPPLER(DOPPLER VASCULAR)	360,0	360,0	100,00%	360,0	360,0	100,00%
Nº ELETROCARDIOGRAFIA	300,0	300,0	100,00%	300,0	300,0	100,00%
Nº NASOFIBROSCOPIA	119,0	120,0	99,17%	120,0	120,0	100,00%
Nº AVALIAÇÕES URODINAMICA COMPLETA	0,0	120,0	0,00%	0,0	120,0	0,00%
Nº COLONOSCOPIA E ENDOSCOPIA DIGESTIVA ALTA	606,0	750,0	80,80%	724,0	750,0	96,53%
Nº HISTEROSCOPIA DIAGNÓSTICA E CIRURGICA	0,0	60,0	0,00%	43,0	60,0	71,67%

Fonte: Relatórios Assistenciais e Atestes da Supervisão Técnica de Saúde.

COMENTÁRIOS/CONCLUSÕES:

Ocorrências no período.

- Em maio foram suspensos 24 colonoscopia e 12 endoscopias por falta de medicamento BISACODIL;
- Janeiro foi alterado a produção no quadro de SADT para HOLTER após comprovação de listagem de usuários atendidos pelo serviço para o exame realizado

Houve considerações do parceiro sobre a meta para alguns exames, solicitando a revisão destes números para o próximo Termo Aditivo. Os membros da CTA reconhecem as justificativas sugerindo




estudos para ajustes em contrato, porém mantem a indicação dos descontos previstos para as linhas dos exames abaixo da meta prevista.

Pontuação da Qualidade:

Objetivo	Indicador	Evidência	8º TRI 2018			9º TRI 2018		
			jan/18	fev/18	mar/18	abr/18	mai/18	jun/18
PONTUALIDADE NA ENTREGA	PONTUALIDADE NA ENTREGA DE RELATÓRIOS MENSIS DE PRESTAÇÃO DE CONTAS ASSISTENCIAIS E FINANCEIRAS	PROTOCOLO DE RECEBIMENTO PREENCHIDO.	100	20	20	20	20	20
QUALIDADE DA INFORMAÇÃO	PREENCHIMENTO DE PRONTUÁRIOS, NOS SEGUINTE ASPECTOS LEGIBILIDADE, ASSINATURAS, CID E EXAME FÍSICO	RELATÓRIO DA AVALIAÇÃO EMITIDO RESPECTIVAMENTE PELA CRS E/OU AHM E ENCAMINHADO PARA O NTCSS. (Q2)				40		
EDUCAÇÃO CONTINUADA	EXECUÇÃO DO PLANO DE EDUCAÇÃO PERMANENTE APROVADO PELA CRS	RELATÓRIOS DE ATIVIDADES COM LISTA DE PRESENÇA E AVALIAÇÃO COM "A CONTEÚDO" DA CRS OU AHM. (Q3)						
CONTROLE VACINAL DE CRIANÇAS MENORES DE 1 ANO	PROPORÇÃO DE CRIANÇAS COM ATÉ 12 MESES DE IDADE INSCRITAS NAS UNIDADES COM CALENDÁRIO VACINAL COMPLETO	RELATÓRIO DE VERIFICAÇÃO DAS FICHAS EMITIDO PELAS CRS. (Q4B)				40		
EFICÁCIA DO ATENDIMENTO DA REDE CEGONHA	PROPORÇÃO DE GESTANTES QUE REALIZARAM PROCEDIMENTOS BÁSICOS NO PRÉ-NATAL E PUERPÉRIO	RELATÓRIO EMITIDO PELOS RESPONSÁVEIS PELA REDE CEGONHA. (Q5)		40				80
EFICÁCIA DO ATENDIMENTO DA REDE CEGONHA	PROPORÇÃO DE GESTANTES QUE REALIZARAM 7 OU MAIS CONSULTAS DE PRÉ-NATAL	RELATÓRIO EMITIDO PELOS RESPONSÁVEIS PELA REDE CEGONHA (Q6).			40			
SATISFAÇÃO DO USUÁRIO	ANÁLISE DAS RECLAMAÇÕES RECEBIDAS E PROVIDÊNCIAS RELACIONADAS	RELATÓRIO COMENTADO APRESENTADO. (Q7)		40			80	
ATIVIDADE CONSELHO GESTOR	FUNCIONAMENTO DO CONSELHO GESTOR DAS UNIDADES	RELATÓRIO DE VERIFICAÇÃO E "A CONTEÚDO" EMITIDO PELA CRS (Q8)			40			
Soma			100	100	100	100	100	100

Não houve comentários.





MS/ DCGC/CPCSS

SMS/CRS/STS

Regime de Santana Piva

OS/SPDM

João Ladislau Rosa
Francisco Pinheiro Simi

Memorando- 099/2018- Assessoria Técnica NTCSS

À
Coordenadoria de Parcerias e Contratação de Serviços de Saúde - CPCS-Departamento de Contratos e Convênios

A/C Sra. Coordenadora

Tendo em vista a realização em 28/09/2018 de reunião ordinária da Comissão Técnica de Acompanhamento (CTA) do Contrato de Gestão 022 Rede Assistencial da STS Butantã– Organização Social –Associação Paulista para o Desenvolvimento da Medicina – SPDM (1º. E 2º TRIMESTRES de 2018), peço dar providencias, conforme apontamentos da referida reunião como segue:

Descontos para produção:

- 1- ATENÇÃO AMBULATORIAL ESPECIALIZADA -SUB LINHA REDE HORA CERTA conforme previsto no item 10.2.1 (produtividade por linha de serviço) do Contrato de Gestão, providenciar calculo e descontos proporcionais para o **1º e 2º Trimestre DE 2018** de execução contratual que apresentou produção considerada para a linha DE **72,19%** da meta esperada no 1º trimestre de 2018 e de **84,49%** da meta esperada para a linha no 2º trimestre de 2018, conforme **quadro 1** e registros de ATA em páginas nove e dez.
- 2- SADT, descontos proporcionais para exame de **ECOCARDIOGRAFIA COM E SEM DOPLER** nos dois trimestres avaliados; **ULTRASSONOGRAFIA**; **MAPA** nos dois trimestres avaliados; **AVALIAÇÃO URODINAMICA COMPLETA** nos dois trimestres avaliados; **COLONOSCOPIA E ENDOSCOPIA DIGESTIVA ALTA** no 1º trimestre avaliado; **HISTEROSCOPIA DIAGNÓSTICA E CIRURGICA** nos dois trimestres avaliados conforme desempenho apresentado em **quadro 2** e registros da ATA em páginas quatorze e quinze:

Atenciosamente,


Luzia Aparecida Oliveira
Assessoria Técnica - Assistencial

SP - 16/10/2018



QUADRO 2: PRODUÇÃO SADT:

1º TRIMESTRE 2018

HOSP DIA DA REDE HORA CERTA BUTANTÃ	21º mês			22º mês			23º mês			8º TRIMESTRE EXECUÇÃO CONTRATUAL		
	JAN Realizado	JAN Previsto	JAN %	FEV Realizado	FEV Previsto	FEV %	MAR Realizado	MAR Previsto	MAR %	REALIZ.	PREVIST	AVAL
PRODUÇÃO: 6.02.01-Nº ECOCARDIOGRAFIA COM E SEM DOPPLER	125,0	200,0	62,50%	175,0	200,0	87,50%	143,0	200,0	71,50%	443,0	600,0	73,83%
PRODUÇÃO: 6.02.02-Nº TESTE ERGOMÉTRICO	54,0	40,0	135,00%	47,0	40,0	117,50%	50,0	40,0	125,00%	151,0	120,0	125,83%
PRODUÇÃO: 6.02.03-Nº HOLTER	43,0	50,0	86,00%	42,0	50,0	84,00%	43,0	50,0	86,00%	128,0	150,0	85,33%
PRODUÇÃO: 6.02.04-Nº ESPIROMETRIA	51,0	40,0	127,50%	34,0	40,0	85,00%	46,0	40,0	115,00%	131,0	120,0	109,17%
PRODUÇÃO: 6.02.07-Nº M.A.P.A	21,0	30,0	70,00%	18,0	30,0	60,00%	21,0	30,0	70,00%	60,0	90,0	66,67%
PRODUÇÃO: 6.02.11-Nº ULTRASSONOGRAMA GERAL	782,0	900,0	86,89%	825,0	900,0	91,67%	847,0	900,0	94,11%	2.454,0	2.700,0	90,89%
PRODUÇÃO: 6.02.13-Nº ULTRASSONOGRAMA COM DOPPLER(DOPPLER V	121,0	120,0	100,83%	145,0	120,0	120,83%	125,0	120,0	104,17%	391,0	360,0	108,61%
PRODUÇÃO: 6.02.15-Nº ELETROCARDIOGRAFIA	107,0	100,0	107,00%	123,0	100,0	123,00%	101,0	100,0	101,00%	331,0	300,0	110,33%
PRODUÇÃO: 6.02.19-Nº NASOFIBROSCOPIA	43,0	40,0	107,50%	38,0	40,0	95,00%	38,0	40,0	95,00%	119,0	120,0	99,17%
PRODUÇÃO: 6.02.31-Nº AVALIAÇÕES URODINAMICA COMPLETA	0,0	40,0	0,00%	0,0	40,0	0,00%	0,0	40,0	0,00%	0,0	120,0	0,00%
PRODUÇÃO: COLONOSCOPIA E ENDOSCOPIA DIGESTIVA ALTA	217,0	250,0	86,80%	203,0	250,0	81,20%	186,0	214,0	86,92%	606,0	714,0	84,87%
PRODUÇÃO: HISTEROSCOPIA DIAGNÓSTICA E CIRURGICA	0,0	20,0	0,00%	0,0	20,0	0,00%	0,0	20,0	0,0	0	60,0	0,00%

2º TRIMESTRE DE 2018

HOSP DIA DA REDE HORA CERTA BUTANTÃ	24º mês			25º mês			26º mês			9º TRIMESTRE EXECUÇÃO CONTRATUAL		
	ABR Realizado	ABR Previsto	ABR %	MAI Realizado	MAI Previsto	MAI %	JUN Realizado	JUN Previsto	JUN %	REALIZ.	PREVIST	AVAL
PRODUÇÃO: 6.02.01-Nº ECOCARDIOGRAFIA COM E SEM DOPPLER	177,0	200,0	88,50%	132,0	200,0	66,00%	152,0	200,0	76,00%	461,0	600,0	76,83%
PRODUÇÃO: 6.02.02-Nº TESTE ERGOMÉTRICO	37,0	40,0	92,50%	33,0	40,0	82,50%	32,0	40,0	80,00%	102,0	120,0	85,00%
PRODUÇÃO: 6.02.03-Nº HOLTER	44,0	50,0	88,00%	46,0	50,0	92,00%	59,0	50,0	118,00%	149,0	150,0	99,33%
PRODUÇÃO: 6.02.04-Nº ESPIROMETRIA	34,0	40,0	85,00%	48,0	40,0	120,00%	39,0	40,0	97,50%	121,0	120,0	100,83%
PRODUÇÃO: 6.02.07-Nº M.A.P.A	18,0	30,0	60,00%	10,0	30,0	33,33%	16,0	30,0	53,33%	44,0	90,0	48,89%
PRODUÇÃO: 6.02.11-Nº ULTRASSONOGRAMA GERAL	996,0	900,0	110,67%	1020,0	900,0	113,33%	890,0	900,0	98,89%	2.906,0	2.700,0	107,63%
PRODUÇÃO: 6.02.13-Nº ULTRASSONOGRAMA COM DOPPLER(DOPPLER V	121,0	120,0	100,83%	175,0	120,0	145,83%	183,0	120,0	152,50%	479,0	360,0	133,06%
PRODUÇÃO: 6.02.15-Nº ELETROCARDIOGRAFIA	167,0	100,0	167,00%	204,0	100,0	204,00%	145,0	100,0	145,00%	516,0	300,0	172,00%
PRODUÇÃO: 6.02.19-Nº NASOFIBROSCOPIA	38,0	40,0	95,00%	47,0	40,0	117,50%	38,0	40,0	95,00%	123,0	120,0	102,50%
PRODUÇÃO: 6.02.31-Nº AVALIAÇÕES URODINAMICA COMPLETA	0,0	40,0	0,00%	0,0	40,0	0,00%	0,0	40,0	0,00%	0,0	120,0	0,00%
PRODUÇÃO: COLONOSCOPIA E ENDOSCOPIA DIGESTIVA ALTA	235,0	250,0	94,00%	236,0	250,0	94,40%	253,0	250,0	101,20%	724,0	750,0	96,53%
PRODUÇÃO: HISTEROSCOPIA DIAGNÓSTICA E CIRURGICA	11,0	20,0	55,00%	17,0	20,0	85,00%	15,0	20,0	75,00%	43,0	60,0	71,67%



QUADRO 1: PRODUÇÃO ATENÇÃO AMBULATORIAL ESPECIALIZADA: REDE HORA CERTA

SERVIÇO: 0026-HORA CERTA	1º TRIMESTRE 2018 (8º TRIMESTRE CONTRATUAL) (janeiro, fevereiro e março)															
	21º mês			22º mês			23º mês			8º TRIMESTRE EXECUÇÃO CONTRATUAL			diferenças/ excedentes meta	8º TRIMESTRE TOTAL CONSIDERADO PARA LINHA		
	JAN Realizado	JAN Previsto	JAN %	FEV Realizado	FEV Previsto	FEV %	MAR Realizado	MAR Previsto	MAR %	REALIZ.	PREVIST	AVAL.		REALIZ.	PREVIST	AVAL.
Nº TOTAL CIRURGIA (EXCETO ANESTESISTA) - HORA CERTA	0,0	128,0	0,00%	0,0	128,0	0,00%	0,0	160,0	0,00%	0,0	416,0	0,00%	-416,0	0,0	416,0	0,00%
PRODUÇÃO: PROCEDIMENTOS	207,0	360,0	57,50%	445,0	360,0	123,61%	482,0	360,0	133,89%	1134	1080	105,00%	54,0	1080	1080	100,00%
TOTAL	207,0	488,0	42,42%	445,0	488,0	91,19%	482,0	520,0	92,69%	1.134,0	1.496,0	75,80%		1080,0	1.496,0	72,19%
SERVIÇO: 0026-HORA CERTA	2º TRIMESTRE 2018 (9º trimestre CONTRATUAL) (abril, maio, junho)															
	24º mês			25º mês			26º mês			9º TRIMESTRE EXECUÇÃO CONTRATUAL			diferenças/ excedentes meta	9º TRIMESTRE TOTAL CONSIDERADO PARA LINHA		
	ABR Realizado	ABR Previsto	ABR %	MAI Realizado	MAI Previsto	MAI %	JUN Realizado	JUN Previsto	JUN %	REALIZ.	PREVIST	AVAL.		REALIZ.	PREVIST	AVAL.
Nº TOTAL CIRURGIA (EXCETO ANESTESISTA) - HORA CERTA	71,0	160,0	44,38%	54,0	160,0	33,75%	113,0	160,0	70,63%	238,0	480,0	49,58%	-242,0	238,0	480,0	49,58%
PRODUÇÃO: PROCEDIMENTOS	354	360	98,33%	305	360	84,72%	458	360	127,22%	1.117,0	1.080,0	103,43%	37,0	1080,0	1.080,0	100,00%
TOTAL	425,0	520,0	81,73%	359,0	520,0	69,04%	571,0	520,0	109,81%	1.355,0	1.560,0	86,86%		1318,0	1.560,0	84,49%

LISTA DE PRESENÇA - REUNIÃO DA COMISSÃO TÉCNICA DE ACOMPANHAMENTO

CONTRATO: R022 / 2015 – REDE ASSISTENCIAL DA STS BUTANTÃ

OSS: ASSOCIAÇÃO PAULISTA PARA O DESENVOLVIMENTO DA MEDICINA AVALIAÇÕES DO PERÍODO DE JANEIRO A JUNHO DE 2018 SUBDIVIDIDO EM DOIS TRIMESTRES.

DATA: 28/09/2018

UNIDADE	NOME	E-MAIL	ASSINATURA	TELEFONE
STS - BT	REGIANE DE SANTANA PIVA	[REDACTED]	Regiane	[REDACTED]
STS BT	ANETTE TSUJIMOTO	[REDACTED]	[REDACTED]	[REDACTED]
CASDeste	Mariana Puetas	[REDACTED]	[REDACTED]	[REDACTED]
CPS Deste	Marcia Esther R.F. Treudo	[REDACTED]	[REDACTED]	[REDACTED]
SPDM	Francisco Fillion	[REDACTED]	M. Fillion	[REDACTED]
SPDM	MARIA ANGELO SILVA GALDINO	[REDACTED]	M. Silva	[REDACTED]
SPDM	JOÃO LAZARUS ROSA	[REDACTED]	J. Rosa	[REDACTED]
SPDM	Luis Alberto Souza Silva	[REDACTED]	L. Silva	[REDACTED]
SPDM	Maria Regiane Muller Joaze	[REDACTED]	M. Joaze	[REDACTED]
UCSS/SMS	Suzana A. Oliveira	[REDACTED]	S. Oliveira	[REDACTED]

do processo nº 2015-0.229.389-3

INTERESSADO: Secretaria Municipal de Saúde

ASSUNTO: Ata, lista de presença da CTA e demais documentos do acompanhamento contratual da Rede Assistencial da STS BUTANTÃ – CG 022/15 – OS: ASSOCIAÇÃO PAULISTA PARA O DESENVOLVIMENTO DA MEDINA -SPDM

CPCS-Departamento de Contratos e Convênios

Trata o presente de junção de ATA da CTA e demais documentos relativos ao acompanhamento do CG 022 da Rede Assistencial da STS BUTANTÃ do período de janeiro a junho de 2018 com Organização Social: **Associação Paulista para o Desenvolvimento da Medicina - SPDM.**

São Paulo, 31 de outubro de 2018.



Luzia Aparecida Oliveira
Área Técnica

CPCS-Departamento de Contratos e Convênios